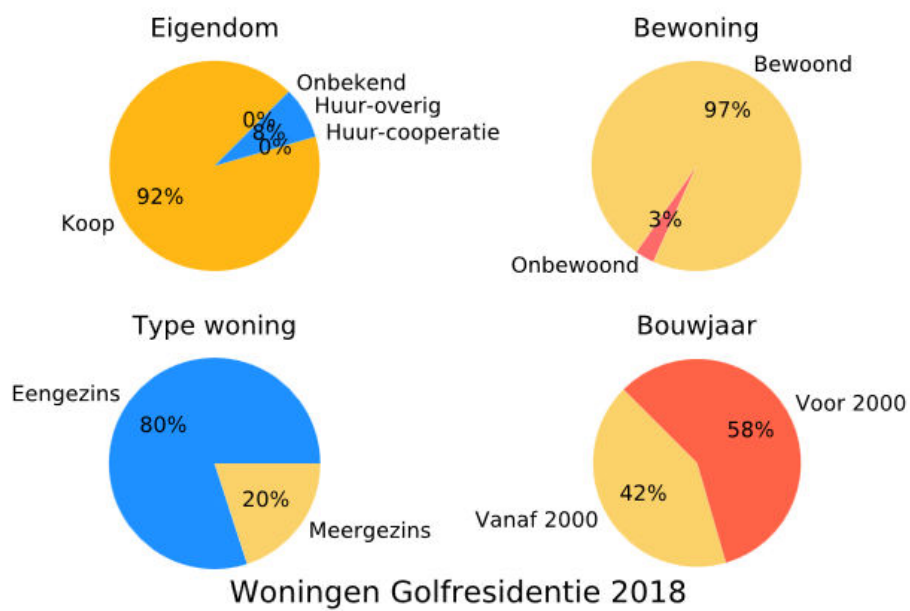


Factsheet over de Golf Residentie 2018

Het aantal inwoners in Golfresidentie is met 20 inwoners afgenomen (afgerond is dat 2%): van 1.005 in 2013 tot 975 in 2018. Het aantal inwoners is het aantal personen zoals op 1 januari in het bevolkingsregister vastgelegd.

Kenmerken van de 453 woningen in Golfresidentie



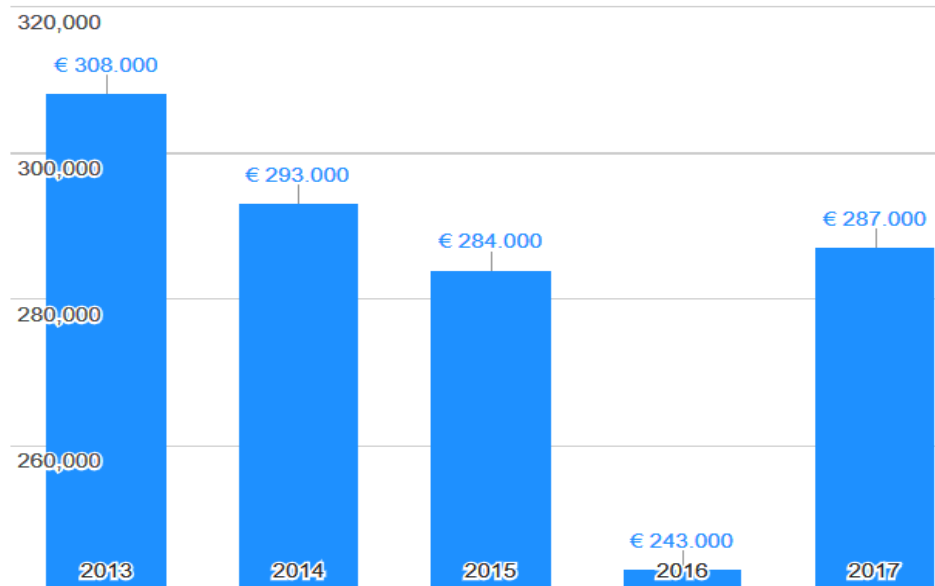
Percentages woning eigendom-, bewoning-, type- en bouwperiode.

453 is inclusief drie woningen op Park Residentie

Gemiddelde WOZ woningwaarde per jaar

Het gemiddelde van de WOZ-waarden (Wet Waardering Onroerende Zaken) in de buurt Golfresidentie.

Gemiddelde woning waarde per jaar - Golfresidentie

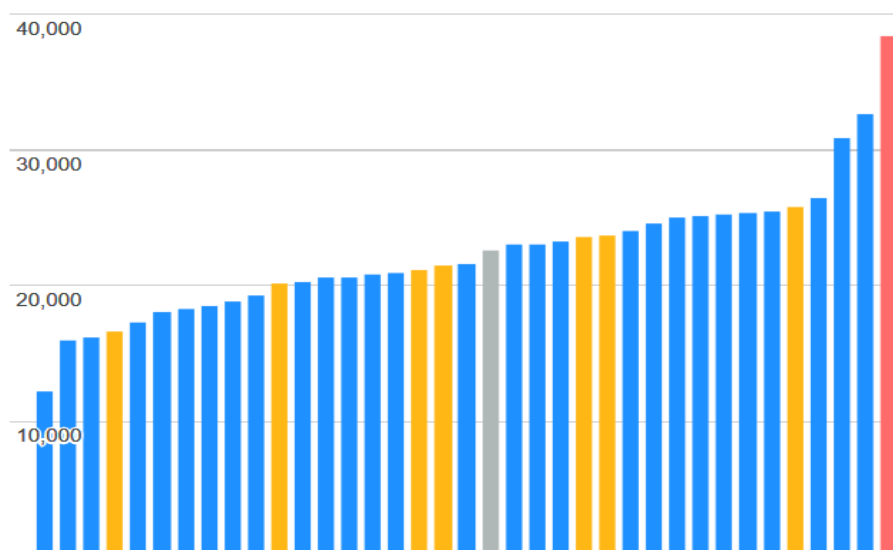


Gemiddelde WOZ woning waarde voor de periode 2013 tot en met 2018.

Gemiddeld inkomen per inwoner (€ 38.300)



Gemiddeld inkomen per jaar in Golfresidentie.

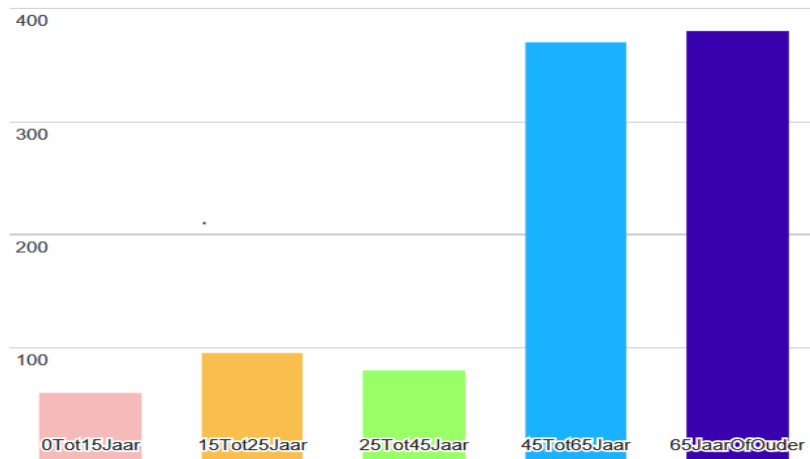


Gemiddeld inkomen per jaar voor elke regio in Dronten: Golfresidentie is rood, andere buurten zijn blauw, wijken zijn geel en de gemeente is grijs.

Golfresidentie telt in totaal 110 bedrijfsvestigingen.

Het aantal mannen en vrouwen is precies de helft: 50% mannen en 50% vrouwen

Inwoners naar leeftijd in buurt Golfresidentie

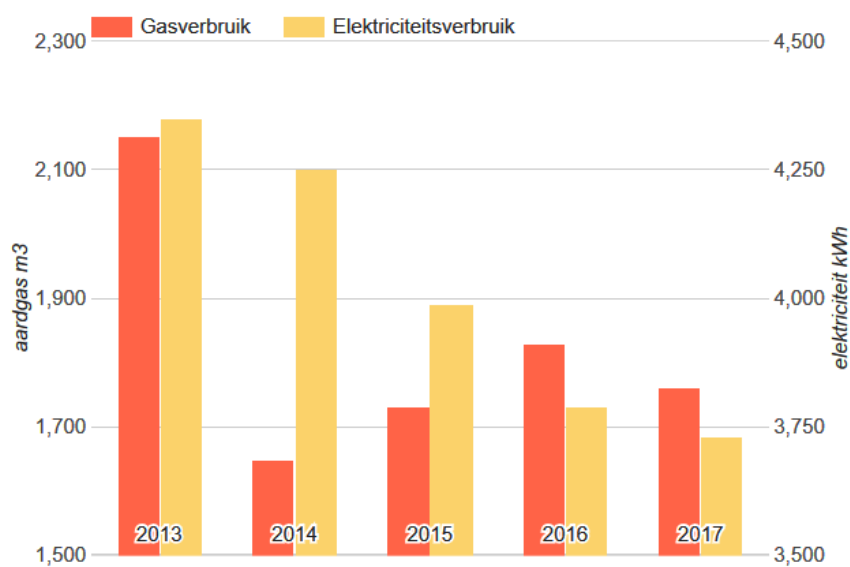


Bevolking, leeftijdsgroepen: aantal en percentage inwoners op 1 januari 2018 per leeftijdscategorie.

Inwoners naar leeftijd, aantallen en %

0 - 15	60	6%
15 - 25	95	9%
25 - 45	80	8%
45 - 65	370	38%
>= 65	380	39%

Gas- en elektriciteitsverbruik woningen



Gemiddeld energieverbruik per woning per jaar in Golfresidentie.

Hier zie je de top 10 kenmerken waarin Golfresidentie relatief het meest verschilt ten opzichte van de rest van Nederland. Het relatieve verschil is berekend als "verschil score". De verschil score vergelijkt het verschil voor Golfresidentie met het gemiddelde verschil voor heel Nederland.

#	Kenmerk	Waarde Golfresidentie	Gemiddelde waarde Nederland	Vershil	Gemiddeld verschil Nederland	Vershil score Golfresidentie
1	% Huishoudens zonder kinderen	60%	29%	31%	7%	4,64
2	% Gehuwd	66%	39%	27%	7%	3,65
3	% Ongehuwd	23%	48%	-25%	7%	3,48
4	% Vestigingen bedrijven Zakelijke dienstverlening	55%	26%	28%	8%	3,42
5	Gemiddeld KM afstand tot school	3,00	0,70	2,30	0,69	3,32
6	% 65 jaar of ouder	39%	19%	20%	6%	3,04
7	% 25 tot 45 jaar	8%	25%	-16%	6%	2,88
8	% Vestigingen bedrijven Financiële diensten onroerend goed	23%	10%	13%	5%	2,61
9	% 0 tot 15 jaar	6%	16%	-10%	4%	2,54
10	Gemiddeld KM afstand tot kinderdagverblijf	3,10	0,80	2,30	0,92	2,49

In vergelijking met Nederland is de Golf Residentie geen gemiddelde wijk van Nederland